

檔 號：

保存年限：

社團法人中華民國工業安全衛生協會 函

機關地址：402台中市南區忠明南路760
號27樓A5

發文單位：安全與環保技術服務處

承辦人：吳佩諭

電子郵件：pany@mail.isha.org.tw

電話：04-22601153#37

傳真：04-22601237

10092台北市愛國東路22號12樓

受文者：台灣區棉布印染整理工業同業公會

發文日期：中華民國110年6月28日

發文字號：勞工安同字第1100031198號

速別：普通件

密等及解密條件或保密期限：

附件：(3119801_說明會簡章)

主旨：勞動部職業安全衛生署委託社團法人中華民國工業安全衛生協會辦理1場次「110年橡膠製品製造業與特定製程產業改善安全衛生工作環境說明會」，歡迎踴躍派員報名參加，請查照。

說明：

- 一、為鼓勵事業單位持續積極參與投資工作環境改善，勞動部職業安全衛生署提供相關訪視輔導及部分經費補助資源，並協助欲申請補助或已規劃改善中之事業單位，更加瞭解補助申請準備階段之相關注意事項，俾利補助申請案之收件、審查等作業更加順暢，特辦理本次說明會，請相關事業單位踴躍派員報名參加。
- 二、旨揭說明會因應防疫期間避免群聚，採視訊連線方式辦理，相關資訊請參閱如附件簡章，線上報名請逕至報名網頁瀏覽(<https://forms.gle/zPAmu2hxsJE9RjNx9>)，若有報名相關疑問，請洽社團法人中華民國工業安全衛生協會王工程師或吳管理師(04-2260-1153轉36或37)。

正本：台灣鑄造品工業同業公會、台灣區表面處理工業同業公會、台灣橡膠暨彈性體工業同業公會、台灣區絲綢印染整理工業同業公會、台灣區棉布印染整理工業同業公會、財團法人紡織產業綜合研究所、協機工業股份有限公司苗栗廠、富泉橡膠工業股份有限公司、華越科技股份有限公司、聯雅工業股份有限公司、冠榮橡膠企業有限公司、源益工業股份有限公司中壢廠、東庭橡膠股份有限公司龜山廠、建億橡膠股份有限公司、隆和橡膠工業股份有限公司、華伸橡膠興業股份有限公司、鉅崙實業股份有限公司、晟茂精密密封元件股份有限公

收文日期	110年7月7日
文號	135 四 5V



裝

訂

線





勞動部職業安全衛生署


110年橡膠製品製造業與特定製程產業改善安全衛生工作環境說明會簡章

一、目的：

為協助橡膠製品製造與鑄造、表面處理及印染整理等特定製程產業，改善工作環境並促進產業發展，促進國人就業，勞動部職業安全衛生署以部分經費補助方式，鼓勵廠商主動改善環境，提升人員之安全衛生意識，以降低職業災害，為協助具申請意願之廠商，特辦理本次說明會，將就補助申請文件之準備及審查階段會勘注意事項等進行說明。藉此提供已規劃改善中或未來有意願投入之事業單位，更加瞭解補助申請準備階段及常見缺失案例等相關事項，俾利補助申請案之收件受理、審查等作業更加順暢。

二、主辦單位： 勞動部職業安全衛生署

三、承辦單位： 社團法人中華民國工業安全衛生協會

四、協辦單位： 台灣橡膠暨彈性體工業同業公會

五、活動方式及時間：因應近期國內嚴重特殊傳染性肺炎（COVID-19）疫情影響，為避免群聚，本活動將訂於110年7月13日（二）下午14:00~15:30以視訊連線方式辦理。

六、邀請對象：**本計畫欲申請補助或有興趣瞭解之事業單位**（建議可由工安與採購等專案負責人員，至少2名以上代表報名參加），本場次受理報名人數以100人為限。

七、議程：

時間	議程內容
13:30~14:00	報到
14:00~14:30	補助申請文件重點及準備資料說明
14:30~15:00	補助審查階段現場會勘注意事項說明 (含申請未通過案例分享)
15:00~15:30	綜合討論

八、報名方式：

(一)網路報名：採線上報名<https://forms.gle/zPAmu2hxsJE9RjNx9>


(二)聯絡人資訊：

社團法人中華民國工業安全衛生協會

王工程師 (04)2260-1153#36、吳管理師 (04)2260-1153#34



九、其他注意事項：

- (一) 報名成功後，將以郵件提供本說明會相關資訊，請務必留下聯絡正確資訊，以方便進行後續通知、測試，本說明會結束前請勿轉傳郵件相關內容、連結等資料。
- (二) 本次活動採用 webex  視訊方式說明，活動前將提供會議連結，請提早於說明會當日開始前加入線上視訊，避免等候批准時間過長。
- (三) 報名編號將於報名完成後通知，登錄本說明會時，請與會者名稱設定為【報名編號/姓名】例如：3/王小明，以利會議順利進行。會議管理員為維持會議順利進行，將確認報名人員身分，屆時會請離非以報名成功之名稱與會者。
- (四) 本說明會視訊會議進行時，參與人員之攝影機應全程開啟，以確認活動參加情形，並將留存參與者頭像截圖、與會名稱等線上參與紀錄。
- (五) 說明會議程內容及線上會議相關滿意度調查將在課程結束後，提供電子表單，請會後完成填寫。
- (六) webex 可下載於手機及電腦使用，若運用電腦可透過軟體(下載網址：<https://www.webex.com/zh-tw/downloads.html>)或瀏覽器上線，若使用手機請下載 APP(於 App store 下載 cisco webex meetings)。

Cisco webex meetings 視訊會議簡易使用手冊

請搭配連線設備(電腦或行動裝置)參與會議，使用說明如下：

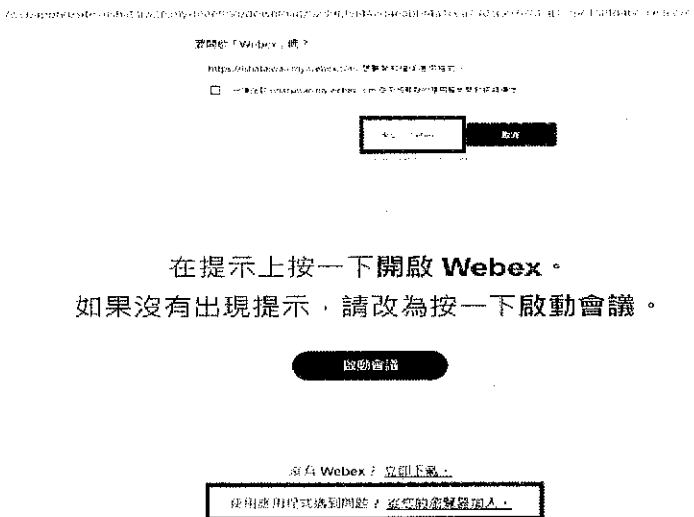
一、使用注意事項：

桌上型電腦使用者需配備麥克風與耳機，筆記型電腦、平板及手機使用者建議搭配耳機，並請於安靜的空間參與會議，避免收發音干擾。

二、登入會議方式：

使用手機 app 或使用電腦登入。會議的參與，透過信件中的會議鏈結進行加入，若為手機端的使用者請至 Play 商店或 App Store 下載。

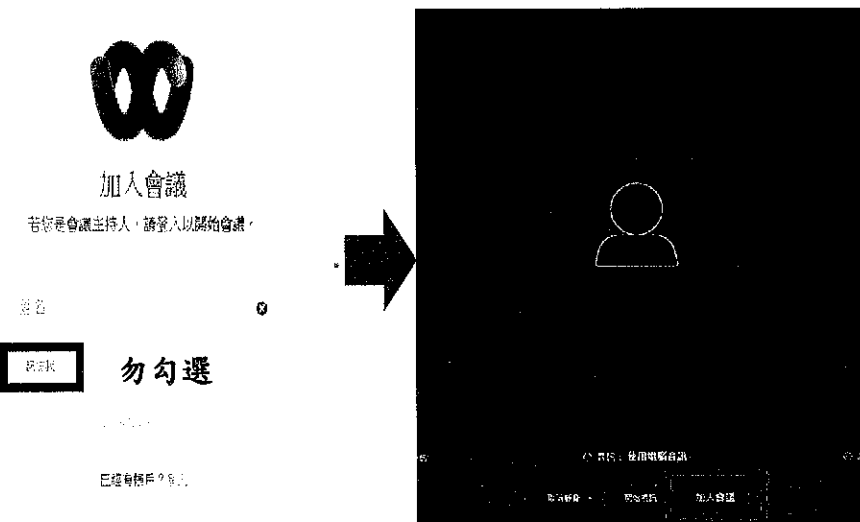
1. 登入方法-PC



若您為電腦的使用者，您可採取兩種方式進入會議

- 使用 Webex 軟體
- 使用瀏覽器

在提示上按一下開啟 Webex 。
如果沒有出現提示，請改為按一下啟動會議。



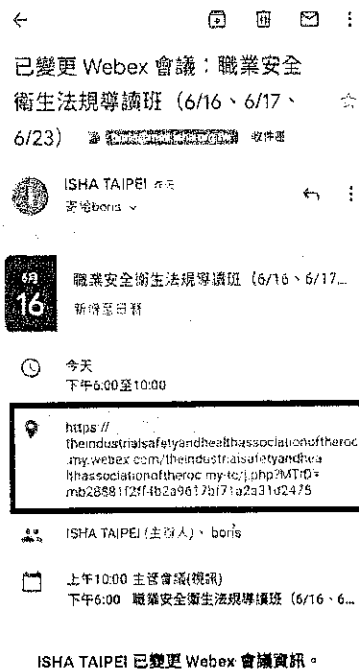
若您採取

- 瀏覽器方式
- 下載軟體但無註冊會員方式登入會議。

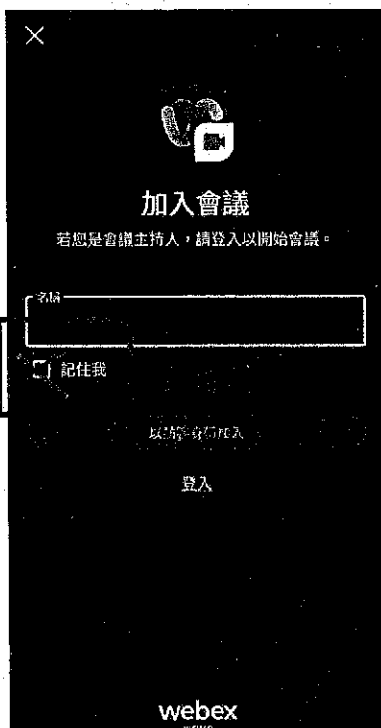
請輸入您的編號/姓名，並點擊取消記住我，再點擊加入。加入會議前請先確認您的麥克風及喇叭。

附件


2. 登入方法-手機請至 Play 商店或 App Store 中下載。



點擊信件連結



請勿勾選記住我
並輸入您的編號/姓名



網頁請求打開 Webex Meet，確定打開？

取消

確定

需下載 APP 才可使用



點擊加入